



ТЕРРИТОРИАЛЬНЫЙ ОРГАН ФЕДЕРАЛЬНОЙ  
СЛУЖБЫ ГОСУДАРСТВЕННОЙ СТАТИСТИКИ  
ПО ЧЕЛЯБИНСКОЙ ОБЛАСТИ

# Основные социально-экономические показатели развития Челябинской области



**за 2013-2022 годы**



ТЕРРИТОРИАЛЬНЫЙ ОРГАН ФЕДЕРАЛЬНОЙ  
СЛУЖБЫ ГОСУДАРСТВЕННОЙ СТАТИСТИКИ  
ПО ЧЕЛЯБИНСКОЙ ОБЛАСТИ

# Основные социально- экономические показатели развития Челябинской области

за 2013-2022 годы

- 01 Охрана окружающей среды
- 02 Население
- 03 Труд
- 04 Уровень жизни населения
- 05 Образование
- 06 здравоохранение
- 07 Туризм и отдых
- 08 Валовой региональный продукт





ТЕРРИТОРИАЛЬНЫЙ ОРГАН ФЕДЕРАЛЬНОЙ  
СЛУЖБЫ ГОСУДАРСТВЕННОЙ СТАТИСТИКИ  
ПО ЧЕЛЯБИНСКОЙ ОБЛАСТИ

# Основные социально- экономические показатели развития Челябинской области

за 2013-2022 годы

- 09 Предприятия и организации
- 10 Промышленное производство
- 11 Сельское хозяйство
- 12 Строительство
- 13 Транспорт
- 14 Торговля
- 15 Услуги населению
- 16 Наука







ТЕРРИТОРИАЛЬНЫЙ ОРГАН ФЕДЕРАЛЬНОЙ  
СЛУЖБЫ ГОСУДАРСТВЕННОЙ СТАТИСТИКИ  
ПО ЧЕЛЯБИНСКОЙ ОБЛАСТИ

# Основные социально- экономические показатели развития Челябинской области

за 2013-2022 годы

17 Финансы

18 Основные фонды

19 Инвестиции

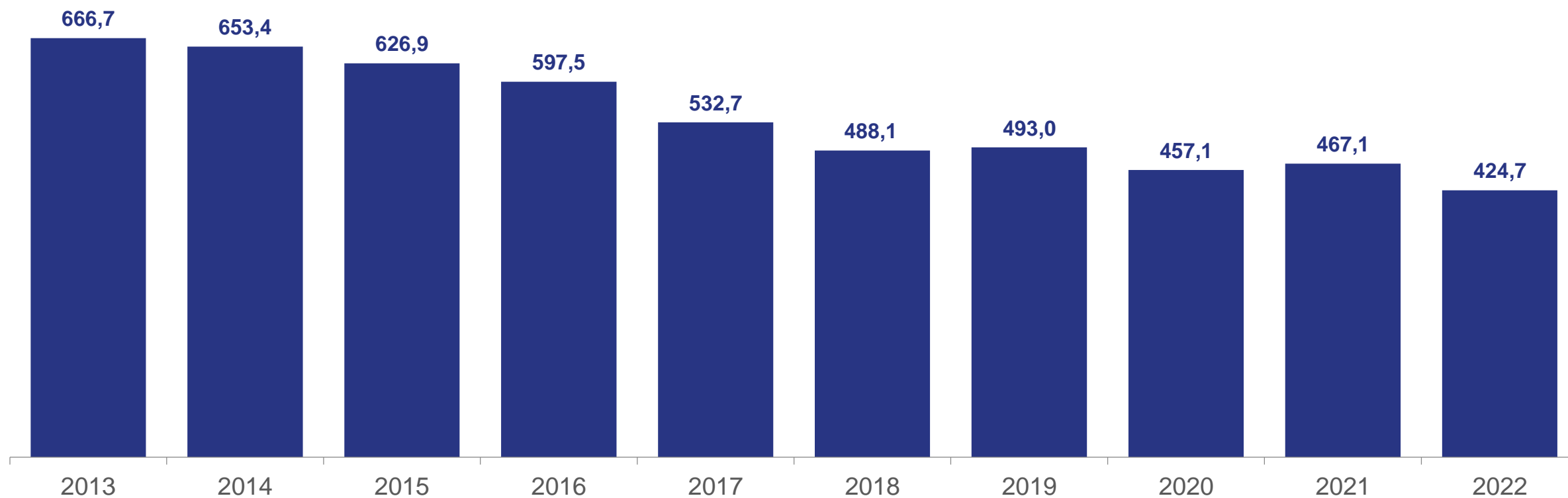
20 Цены





# ВЫБРОСЫ ЗАГРЯЗНЯЮЩИХ АТМОСФЕРУ ВЕЩЕСТВ, ОТХОДЯЩИХ ОТ СТАЦИОНАРНЫХ ИСТОЧНИКОВ<sup>1)</sup>

ТЫС. ТОНН

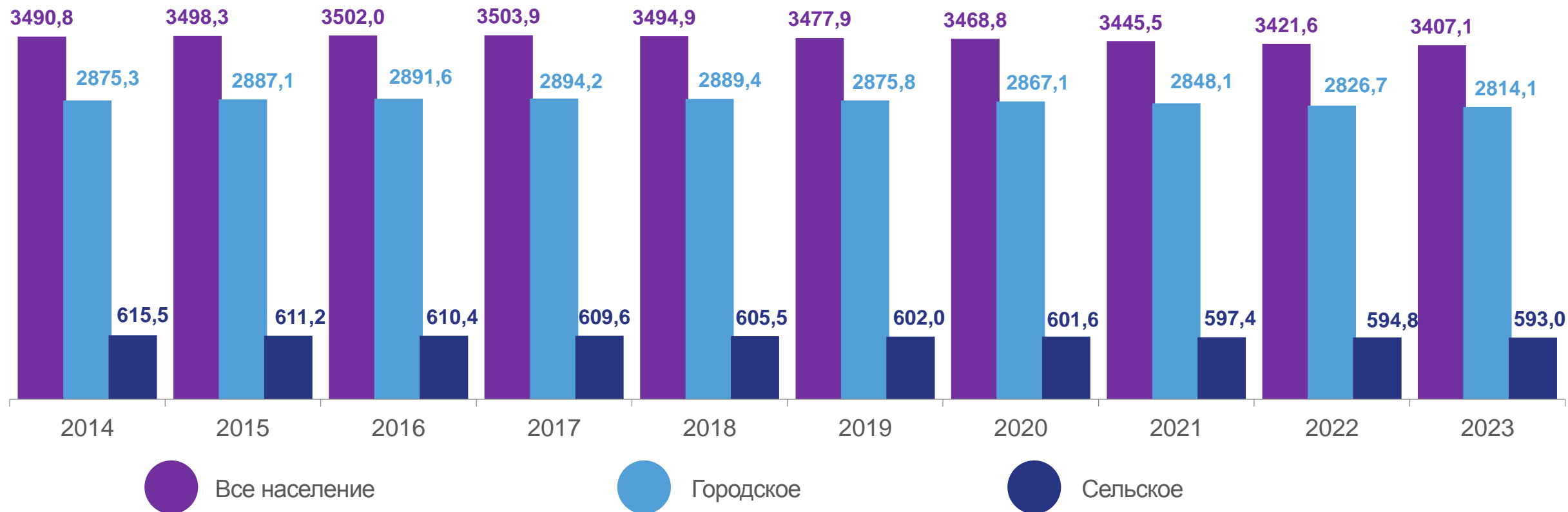


<sup>1)</sup> С учетом индивидуальных предпринимателей. С 2018 года - по данным Уральского межрегионального управления Росприроднадзора.



# ЧИСЛЕННОСТЬ НАСЕЛЕНИЯ<sup>1)2)</sup>

тыс. человек



<sup>1)</sup> Оценка на 1 января года, следующего за отчетным.

<sup>2)</sup> Численность постоянного населения на 1 января 2014-2021 годов пересчитана с учетом итогов Всероссийской переписи населения 2020 года (ВПН-2020); на 1 января 2022, 2023 годов численность постоянного населения рассчитана с учетом итогов ВПН-2020.



# ЧИСЛЕННОСТЬ БЕЗРАБОТНЫХ, ЗАРЕГИСТРИРОВАННЫХ В ГОСУДАРСТВЕННЫХ УЧРЕЖДЕНИЯХ СЛУЖБЫ ЗАНЯТОСТИ НАСЕЛЕНИЯ<sup>1)</sup>

на конец года, тыс. человек



<sup>1)</sup> По данным Главного управления по труду и занятости населения Челябинской области.



# ДИНАМИКА ДЕНЕЖНЫХ ДОХОДОВ НАСЕЛЕНИЯ, СРЕДНЕМЕСЯЧНОЙ ЗАРАБОТНОЙ ПЛАТЫ И СРЕДНЕГО РАЗМЕРА ПЕНСИЙ



<sup>1)</sup> Данные рассчитаны в соответствии с Методологическими положениями по расчету показателей денежных доходов и расходов населения (приказ Росстата от 2 июля 2014 г. № 465 с изменениями, внесенными приказом Росстата от 20 ноября 2018 г. № 680). За 2022 год показатель рассчитан с учетом ВПН-2020.

<sup>2)</sup> По данным Государственного учреждения - Отделение Пенсионного фонда Российской Федерации по Челябинской области. Данные приведены на 1 января года, следующего за отчетным; за 2014 год - на конец года. За 2016 год - с учетом единовременной денежной выплаты в размере 5 тыс. рублей, произведенной в январе 2017 года в соответствии с Федеральным законом от 22 ноября 2016 г. № 385-ФЗ.





# ЧИСЛЕННОСТЬ ВОСПИТАННИКОВ В ОРГАНИЗАЦИЯХ, ОСУЩЕСТВЛЯЮЩИХ ОБРАЗОВАТЕЛЬНУЮ ДЕЯТЕЛЬНОСТЬ ПО ОБРАЗОВАТЕЛЬНЫМ ПРОГРАММАМ ДОШКОЛЬНОГО ОБРАЗОВАНИЯ, ПРИСМОТР И УХОД ЗА ДЕТЬМИ<sup>1)2)</sup>

тыс. человек



<sup>1)</sup> В 2013 году - численность воспитанников в дошкольных образовательных организациях.

<sup>2)</sup> Воспитанники самостоятельных дошкольных организаций, обособленных подразделений (филиалов), подразделений (групп), осуществляющих образовательную деятельность по образовательным программам дошкольного образования, присмотр и уход за детьми, организованные при общеобразовательных организациях, иных юридических лицах и организации, без осуществления образовательной деятельности по программам дошкольного образования, за 2021 год - с учетом индивидуальных предпринимателей, осуществляющих присмотр и уход за детьми.



# ЧИСЛО МЕДИЦИНСКИХ ОРГАНИЗАЦИЙ

на конец года, единиц



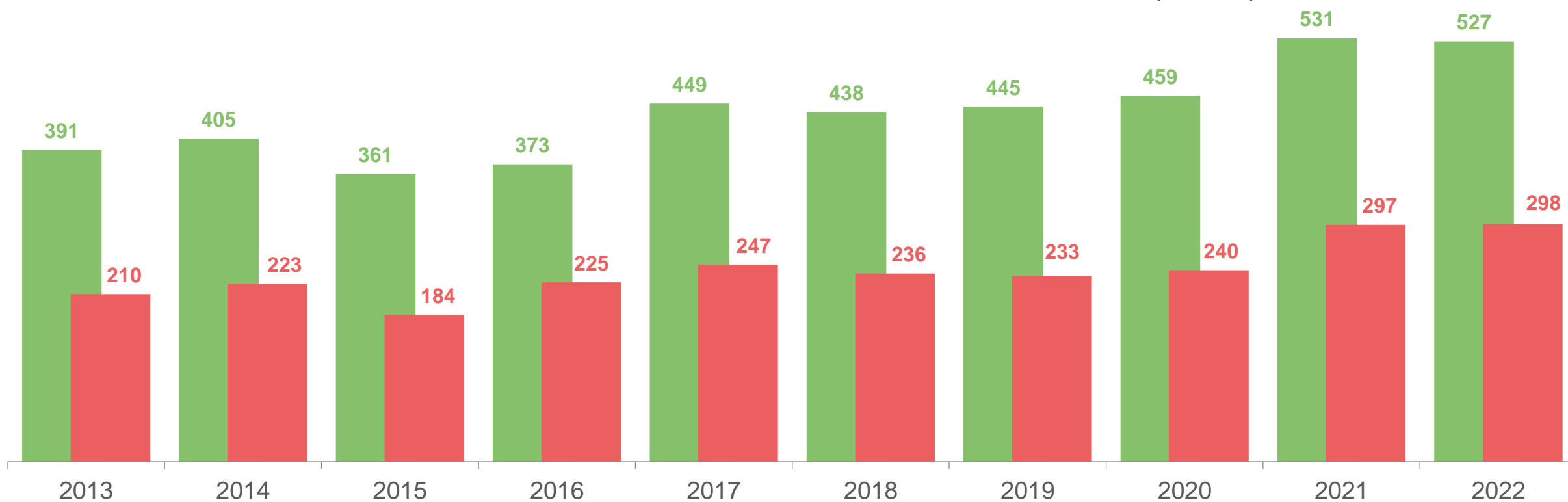
<sup>1)</sup> С 2015 года изменилась методика учета числа амбулаторно-поликлинических отделений, входящих в состав других организаций.



# ЧИСЛО КОЛЛЕКТИВНЫХ СРЕДСТВ РАЗМЕЩЕНИЯ<sup>1)</sup>

единиц

- Коллективные средства размещения
- В том числе гостиницы и аналогичные средства размещения<sup>2)</sup>

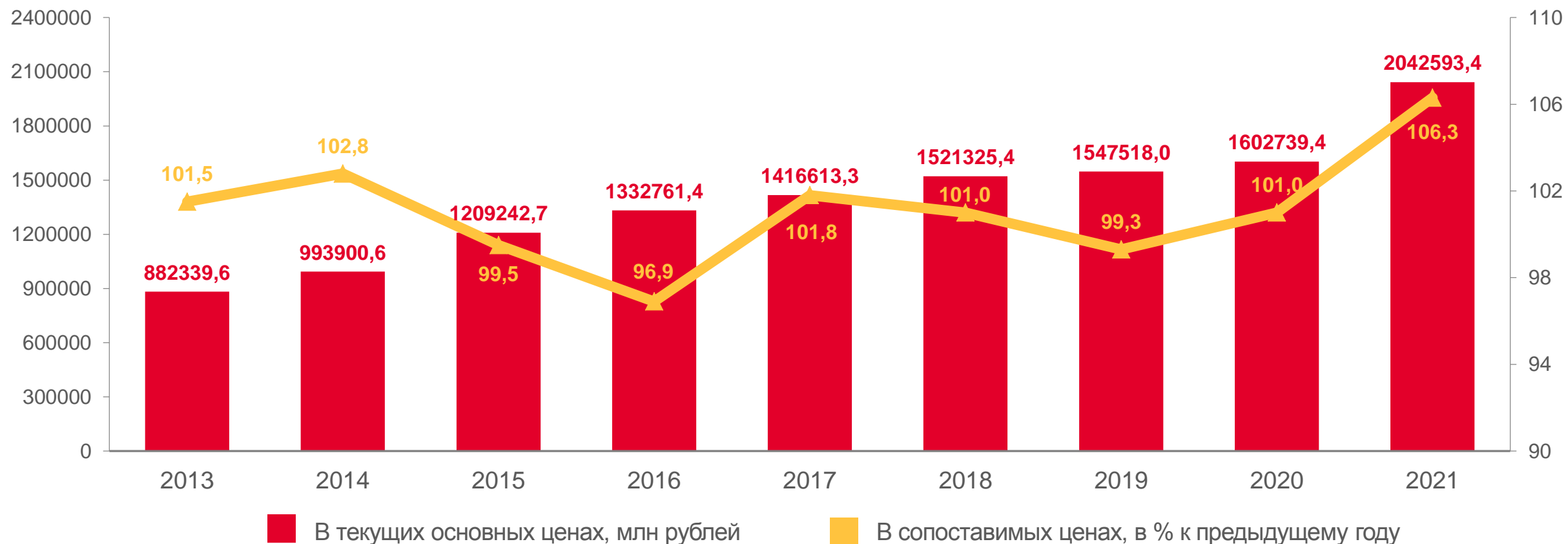


<sup>1)</sup> По полному кругу хозяйствующих субъектов.

<sup>2)</sup> С 2018 года - без учета пансионатов.



## ОБЪЕМ ВАЛОВОГО РЕГИОНАЛЬНОГО ПРОДУКТА<sup>1)2)</sup>



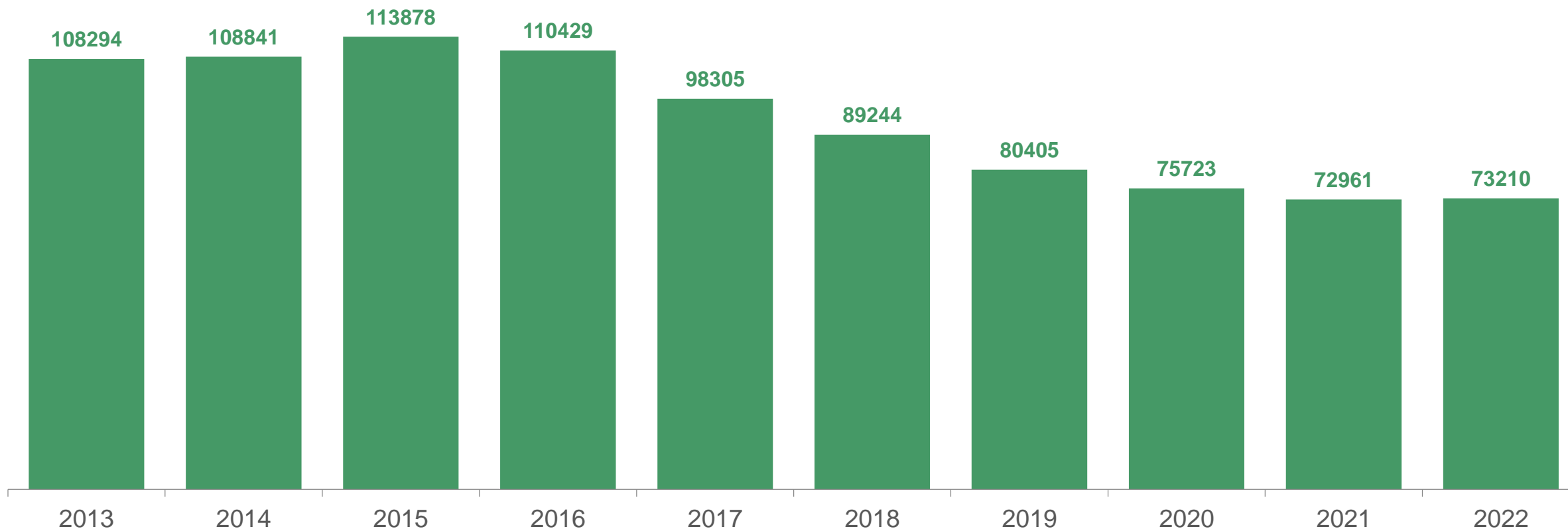
<sup>1)</sup> Данные динамического ряда, начиная с 2016 года, содержат изменения, связанные с внедрением международной методологии оценки жилищных услуг, производимых и потребляемых собственниками жилья; оценкой потребления основного капитала, исходя из его текущей рыночной стоимости.

<sup>2)</sup> Данные за 2021 год представлены по второй годовой оценке.



# ЧИСЛО ПРЕДПРИЯТИЙ И ОРГАНИЗАЦИЙ<sup>1)</sup>

на конец года, единиц

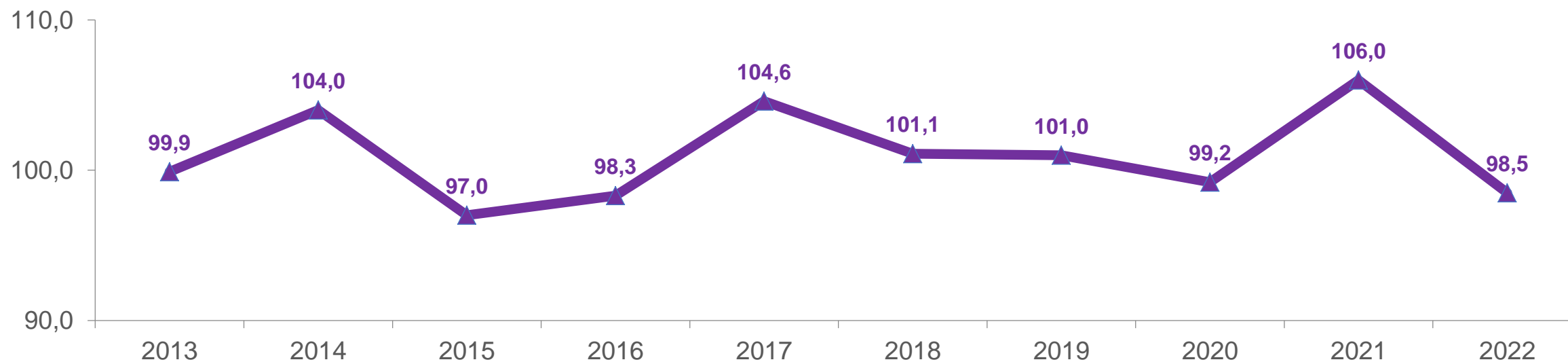


<sup>1)</sup> Количество юридических лиц с учетом их филиалов и представительств.



# ИНДЕКС ПРОМЫШЛЕННОГО ПРОИЗВОДСТВА<sup>1)</sup>

в % к соответствующему периоду предыдущего года



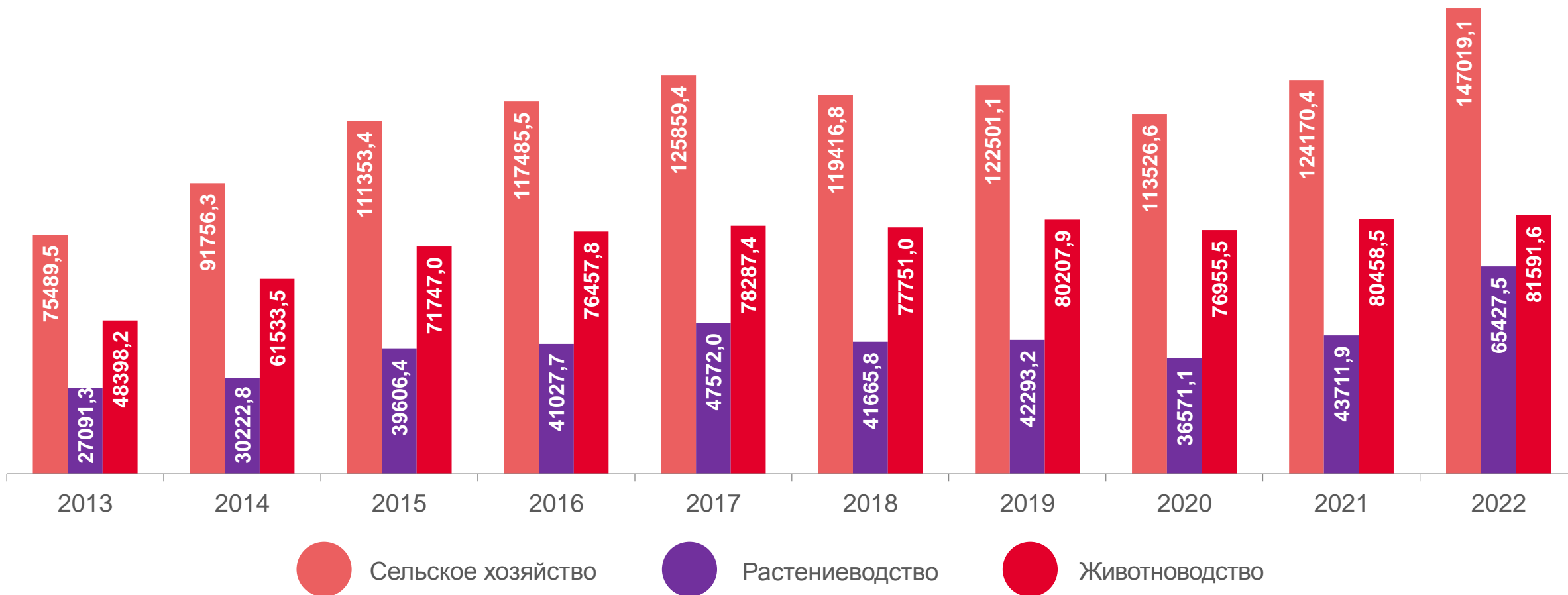
<sup>1)</sup> За 2013, 2014 годы - агрегированный индекс производства по видам деятельности «Добыча полезных ископаемых», «Обрабатывающие производства», «Производство и распределение электроэнергии, газа и воды» (ОКВЭД-2007 (ОК 029-2007)). За 2015-2022 годы - агрегированный индекс производства по видам деятельности «Добыча полезных ископаемых», «Обрабатывающие производства», «Обеспечение электрической энергией, газом и паром; кондиционирование воздуха», «Водоснабжение; водоотведение, организация сбора и утилизации отходов, деятельность по ликвидации загрязнений» (ОКВЭД2 (ОК 029-2014)); исчисляется на основе данных о динамике производства важнейших товаров-представителей (в натуральном или стоимостном выражении). В качестве весов используется структура валовой добавленной стоимости по видам экономической деятельности 2018 базисного года.





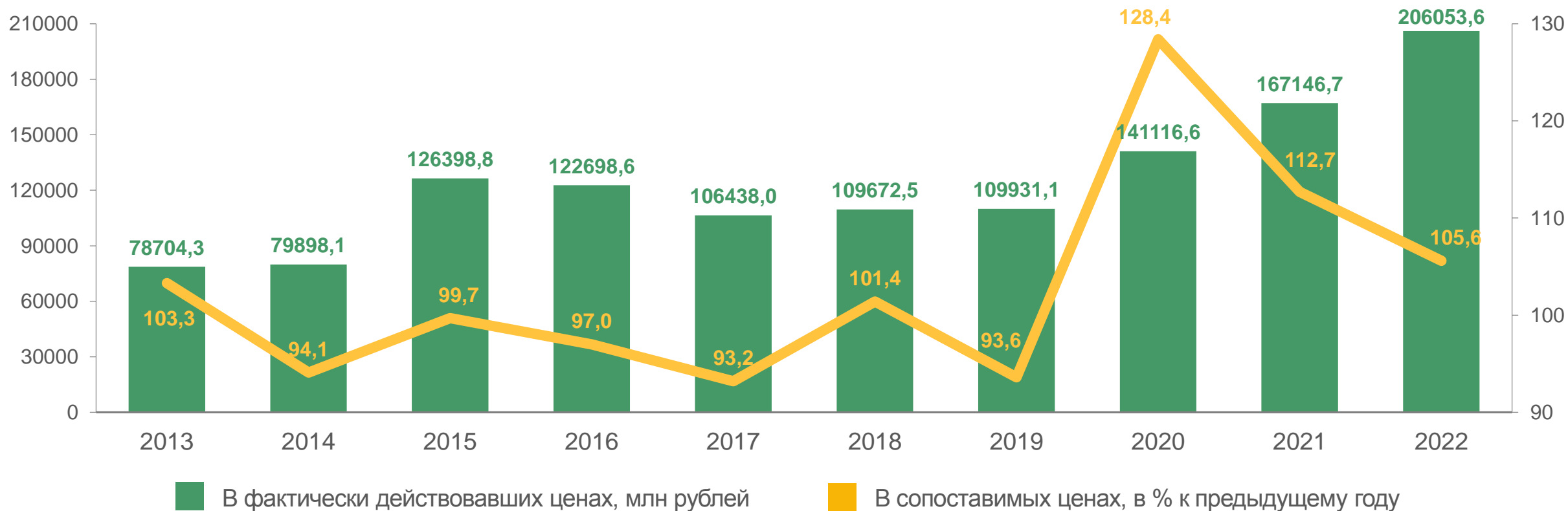
# ПРОДУКЦИЯ СЕЛЬСКОГО ХОЗЯЙСТВА В ХОЗЯЙСТВАХ ВСЕХ КАТЕГОРИЙ

в фактически действовавших ценах, млн рублей





## ОБЪЕМ РАБОТ, ВЫПОЛНЕННЫХ ПО ВИДУ ЭКОНОМИЧЕСКОЙ ДЕЯТЕЛЬНОСТИ «СТРОИТЕЛЬСТВО»<sup>1)</sup>



<sup>1)</sup> С 2015 года - включая работы, выполненные хозяйственным способом. За 2020, 2021 годы данные уточнены в соответствии с Регламентом оценки, корректировки и публикации данных статистического наблюдения за строительством и инвестициями в основной капитал, утвержденным приказом Росстата от 26 сентября 2016 г. № 544; за 2022 год - первая годовая оценка.



# ПЕРЕВОЗКИ ГРУЗОВ И ГРУЗООБОРОТ АВТОМОБИЛЬНОГО ТРАНСПОРТА<sup>1)2)</sup> ОРГАНИЗАЦИЙ ВСЕХ ВИДОВ ЭКОНОМИЧЕСКОЙ ДЕЯТЕЛЬНОСТИ



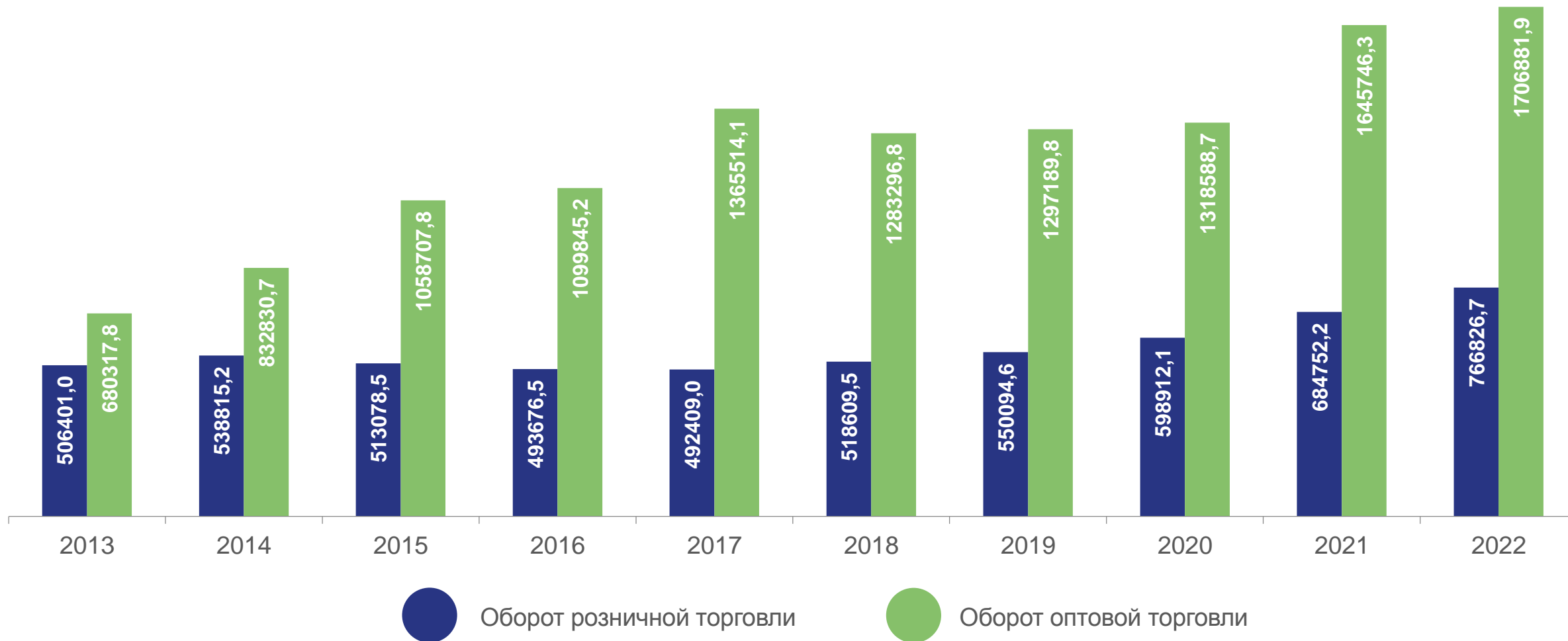
1) Перевозки грузов и грузооборот, выполненные по дорогам общего пользования. До 2016 года данные приведены по юридическим лицам всех видов экономической деятельности, имеющим на своем балансе грузовые автомобили, с 2016 года - по юридическим лицам всех видов экономической деятельности, осуществляющим перевозки грузов на коммерческой основе и (или) для собственных целей.

2) Включая оценку объемов перевозок грузов и грузооборота, выполненных индивидуальными предпринимателями (физическими лицами) на коммерческой основе; без оценки деятельности малых и микропредприятий.



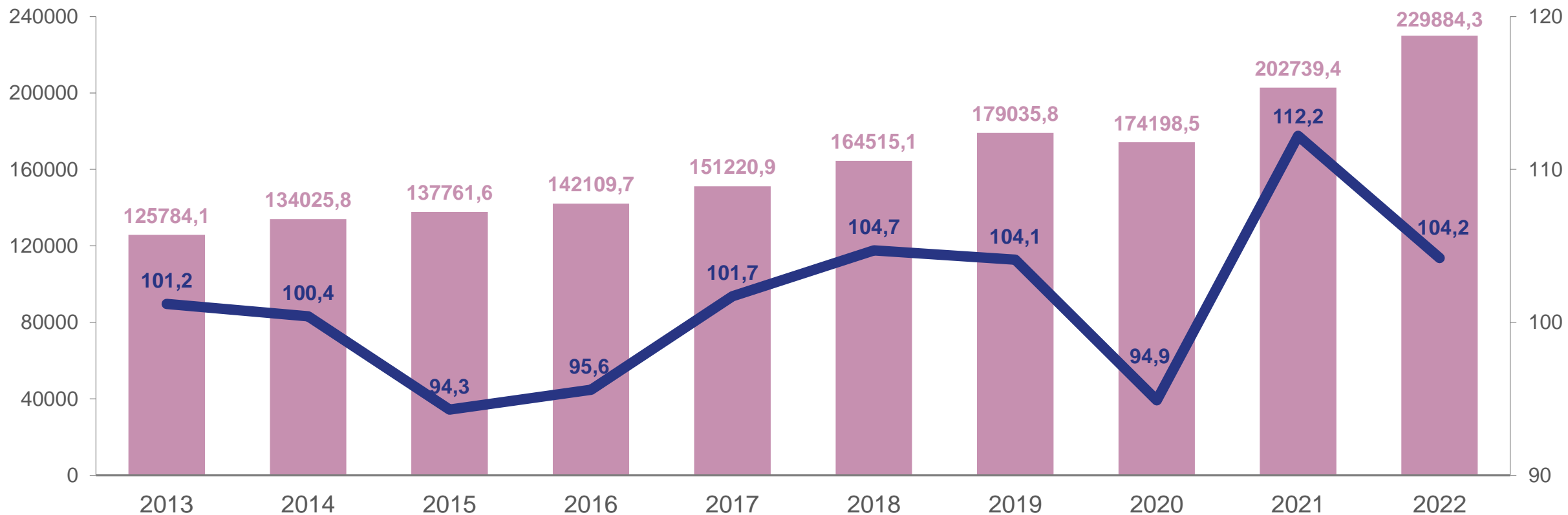
# ОБОРОТ РОЗНИЧНОЙ И ОПТОВОЙ ТОРГОВЛИ

в фактически действовавших ценах, млн рублей





## ОБЪЕМ ПЛАТНЫХ УСЛУГ НАСЕЛЕНИЮ

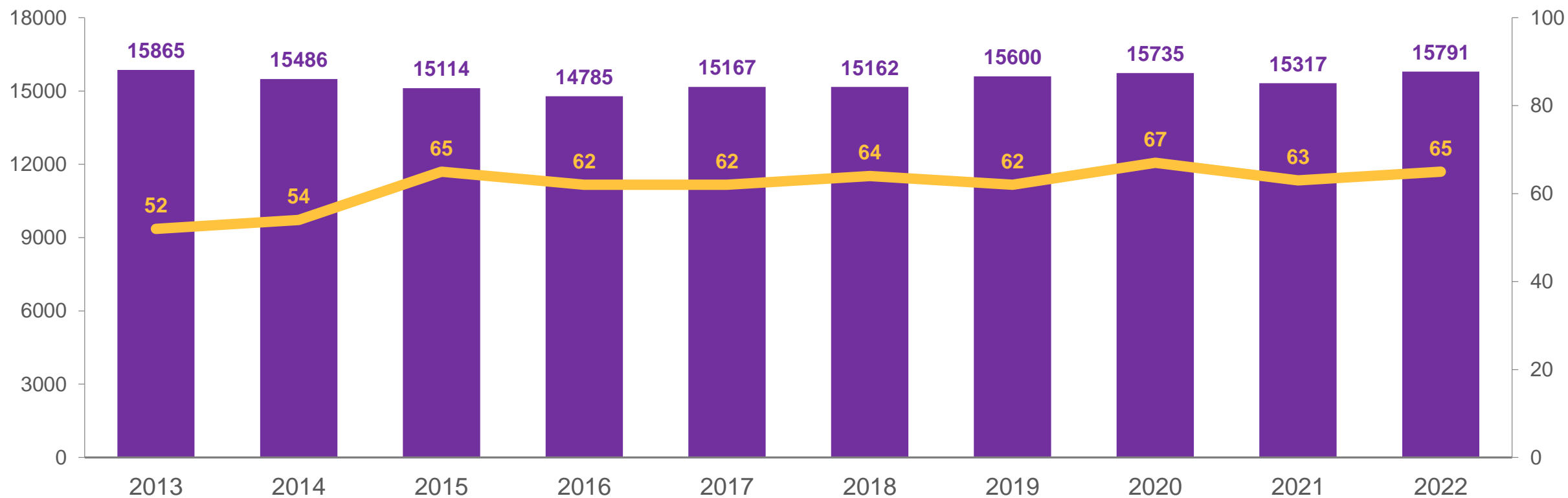


■ В фактически действовавших ценах, млн рублей

■ В сопоставимых ценах, в % к предыдущему году



## НАУЧНЫЕ ИССЛЕДОВАНИЯ И РАЗРАБОТКИ



■ Численность персонала, занятого научными исследованиями и разработками, человек

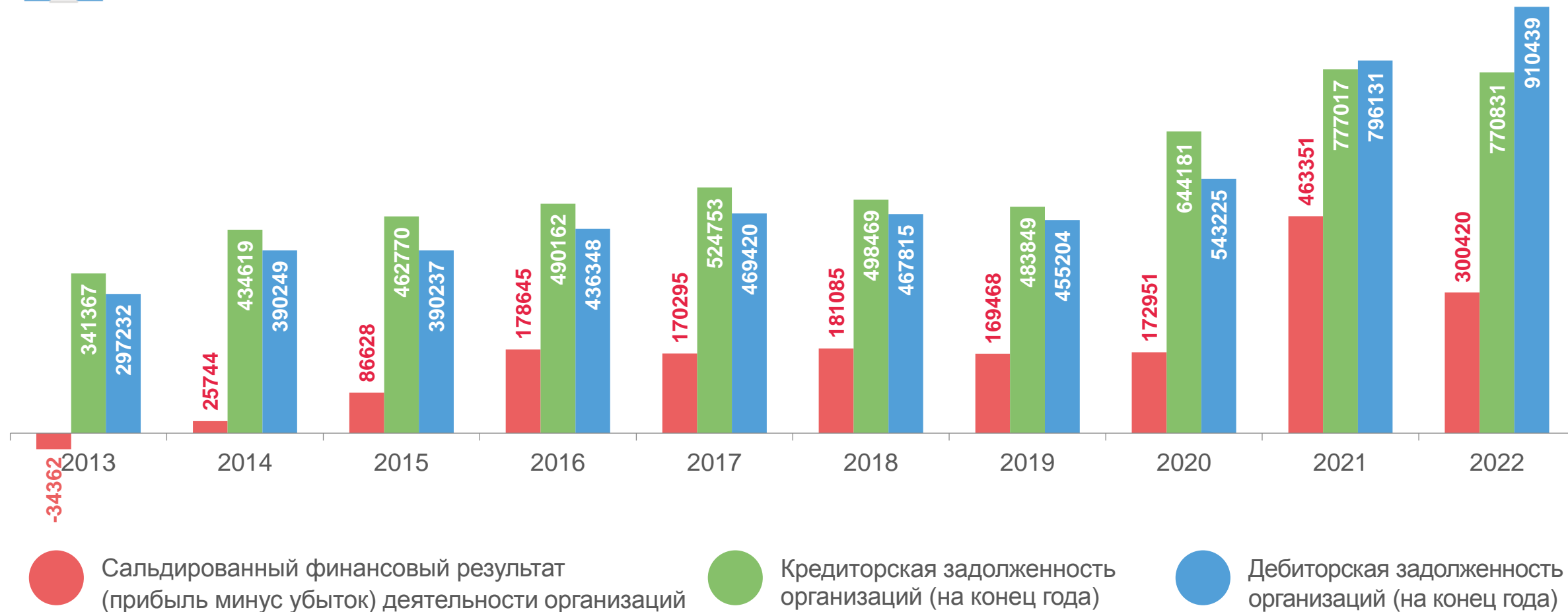
■ Число организаций, выполнявших научные исследования и разработки, единиц





# ФИНАНСОВОЕ СОСТОЯНИЕ ОРГАНИЗАЦИЙ<sup>1)</sup>

млн рублей

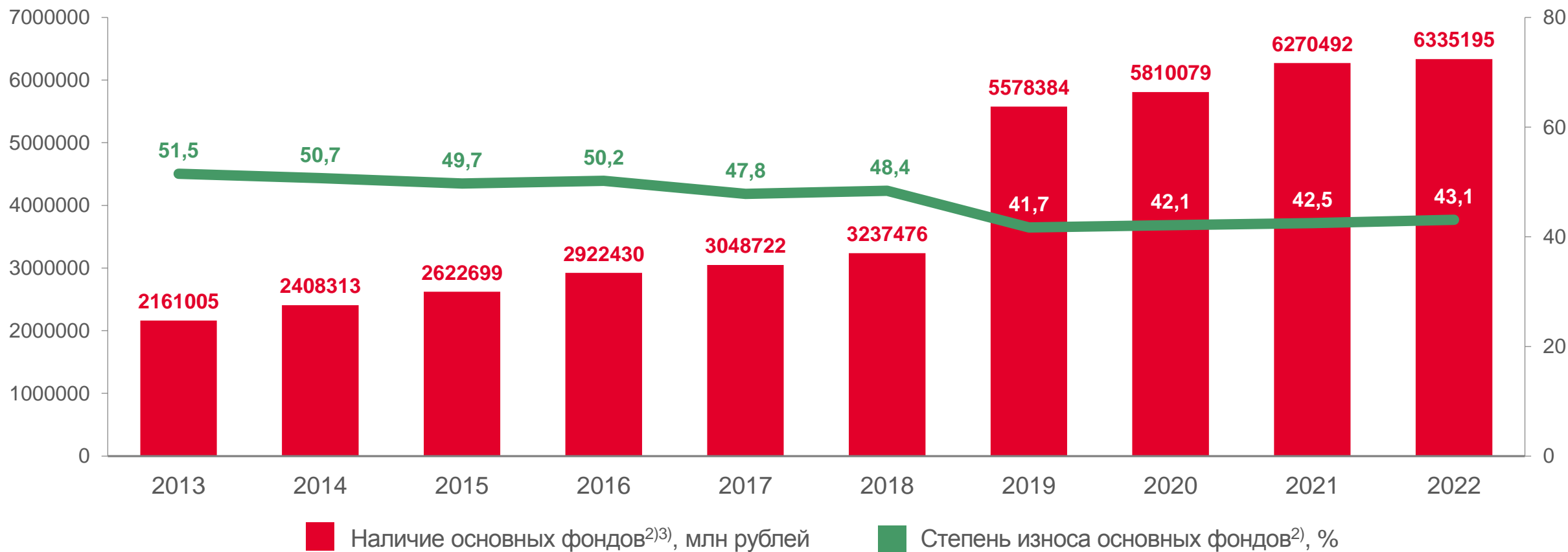


<sup>1)</sup> По данным годовой бухгалтерской (финансовой) отчетности организаций без учета субъектов малого предпринимательства.



# ОСНОВНЫЕ ФОНДЫ<sup>1)</sup>

на конец года, по полной учетной стоимости



1) За 2022 год - предварительные данные.

2) Данные приведены с учетом переоценки, осуществленной коммерческими организациями на конец года.

3) С 2019 года учет жилых и нежилых зданий, находящихся в собственности домашних хозяйств, осуществляется по кадастровой стоимости, определяемой органами Росреестра.



## ИНВЕСТИЦИИ В ОСНОВНОЙ КАПИТАЛ<sup>1)2)</sup>



<sup>1)</sup> С 2014 года объем инвестиций в основной капитал по полному кругу хозяйствующих субъектов определяется в соответствии с «Официальной статистической методологией определения инвестиций в основной капитал на региональном уровне», утвержденной приказом Росстата от 18 сентября 2014 г. № 569 (с последними изменениями от 28 июня 2018 г. № 399).

<sup>2)</sup> За 2022 год - по первой годовой оценке в соответствии с Регламентом оценки, корректировки и публикации данных статистического наблюдения за строительством и инвестициями в основной капитал, утвержденным приказом Росстата от 26 сентября 2016 г. № 544.



# ИНДЕКС ПОТРЕБИТЕЛЬСКИХ ЦЕН (ТАРИФОВ) НА ТОВАРЫ И УСЛУГИ

декабрь в % к декабрю предыдущего года



<sup>1)</sup> Включая алкогольные напитки.